

Bedpan & Toiletstoel opvangzakken



up **hygie**[®]



**Scheur
voorzichtig
1 zak van de rol.**

**Haal het
absorberend
matje uit de
Zak.**





Bedpan

opvangzak

**Plaats je hand in
De hoek van de op-
Vangzak en pak de
bedpan vast zoals
Afgebeeld.**





**Trek de opvangzak
naar achteren en
over de bedpan.**



**Trek aan de sluiting
zodat de bedpan
volledig is bedekt.**

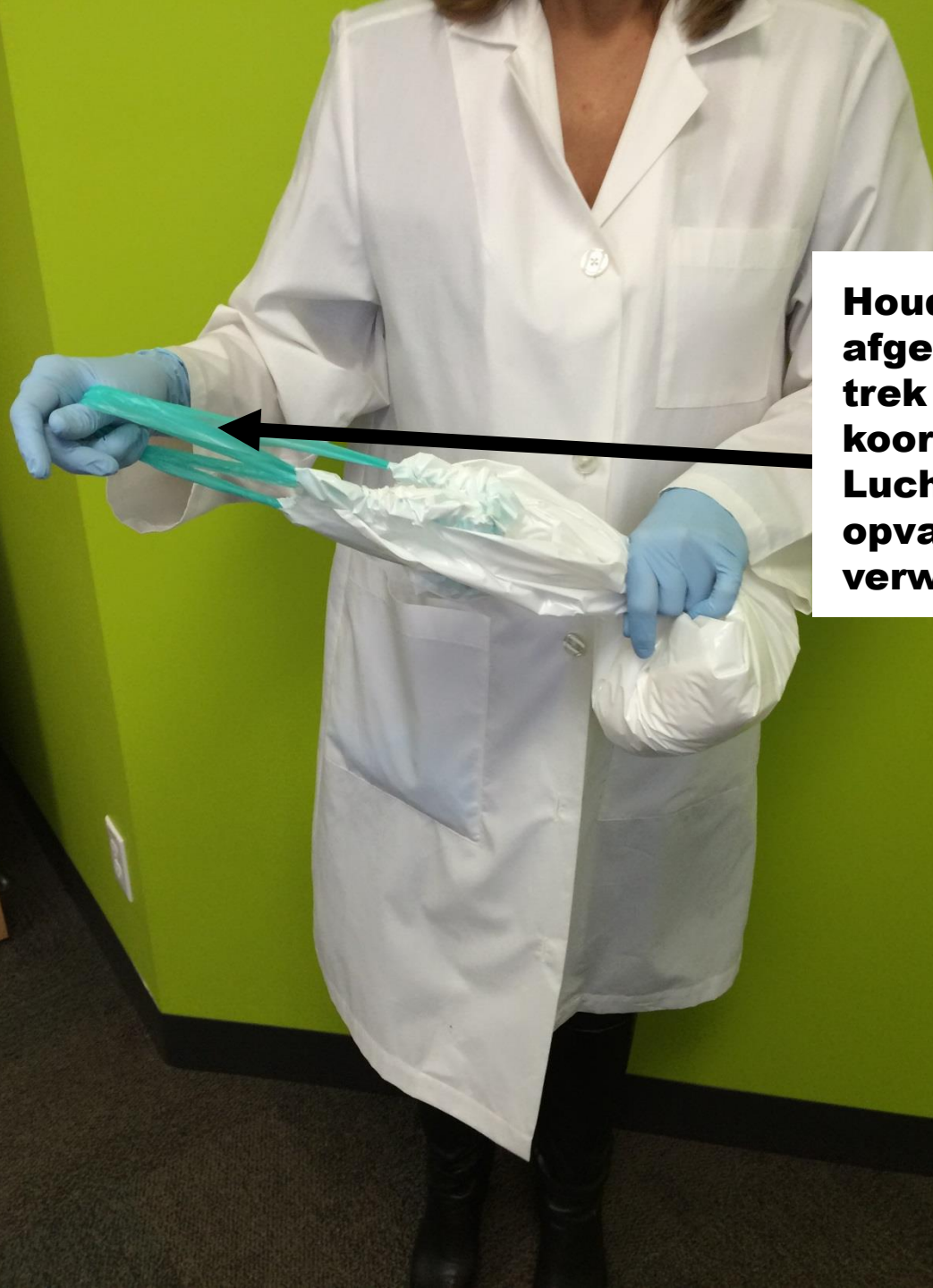




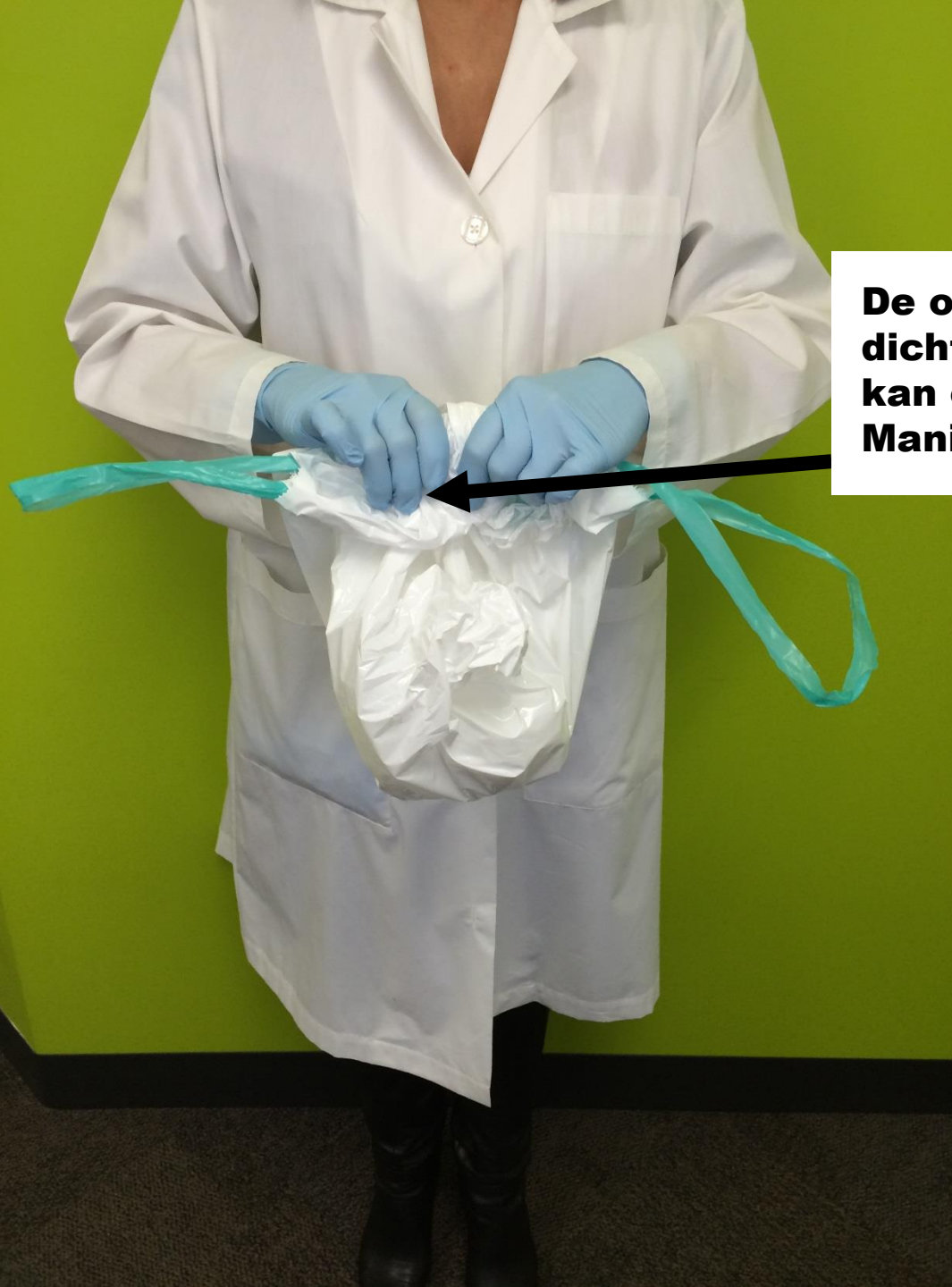
**Plaats het
Absorberend matje
op de bodem van
De bedpan.**




Met behulp van de trekkoorden verwijder je de opvangzak van de bedpan.



Houdt de zak zoals afgebeeld vast en trek aan de trekkoorden om zo de Lucht uit de opvangzak te verwijderen.



**De opvangzak
dichtknopen
kan op verschillende
Manieren.**



**Knoop de opvangzak
Goed dicht en gooi
deze bij het rest- of
inco afval.**



Hand/hangweegschaal

Voor het wegen van opvangzak+abs.matje

Metten in gr & cc & ml

Maximum gewicht 1100 gr of ml

